



MUNICIPIO DE EDUARDO NERI, GUERRERO
DIRECCIÓN GENERAL DE ADMINISTRACIÓN Y FINANZAS
CONSOLIDADO



ESTADO DE FLUJOS DE EFECTIVO
DEL 1 DE ENERO AL 31 DE MARZO DE 2024
(Cifras en Pesos)

Concepto	2024	2023
Flujos de Efectivo de las Actividades de Operación		
Origen	88,542,983.75	257,937,726.53
IMPUESTOS	7,827,057.61	7,755,314.53
CUOTAS Y APORTACIONES DE SEGURIDAD SOCIAL	0.00	0.00
CONTRIBUCIONES DE MEJORAS	0.00	0.00
DERECHOS	6,034,058.99	34,850,304.66
PRODUCTOS	291,061.20	951,448.77
APROVECHAMIENTOS	2,979,555.48	4,996,873.85
INGRESOS POR VENTA DE BIENES Y PRESTACION DE SERVICIOS	0.00	0.00
PARTICIPACIONES, APORTACIONES, CONVENIOS, INCENTIVOS DERIVADOS DE LA COLABORACIÓN FISCAL Y FONDOS DISTINTOS DE APORTACIONES	71,411,250.47	209,383,784.72
TRANSFERENCIAS, ASIGNACIONES, SUBSIDIOS Y OTRAS AYUDAS	0.00	0.00
OTROS ORIGENES DE OPERACIÓN	0.00	0.00
Aplicación	46,482,262.06	250,304,141.33
SERVICIOS PERSONALES	22,805,363.12	86,478,681.57
MATERIALES Y SUMINISTROS	6,024,194.99	24,067,347.29
SERVICIOS GENERALES	14,559,882.66	40,035,202.38
TRANSFERENCIAS INTERNAS Y ASIGNACIONES AL SECTOR PÚBLICO	0.00	0.00
TRANSFERENCIAS AL RESTO DEL SECTOR PÚBLICO	0.00	0.00
SUBSIDIOS Y SUBVENCIONES	0.00	0.00
AYUDAS SOCIALES	3,092,821.29	9,203,811.76
PENSIONES Y JUBILACIONES	0.00	0.00
TRANSFERENCIAS A FIDEICOMISOS, MANDATOS Y CONTRATOS ANÁLOGOS	0.00	0.00
TRANSFERENCIAS A LA SEGURIDAD SOCIAL	0.00	0.00
DONATIVOS	0.00	0.00
TRANSFERENCIAS AL EXTERIOR	0.00	0.00
PARTICIPACIONES	0.00	0.00
APORTACIONES	0.00	0.00
CONVENIOS	0.00	0.00
OTRAS APLICACIONES DE OPERACIÓN	0.00	90,519,098.33
Flujos Netos de Efectivos Por Actividades de Operación	42,060,721.69	7,633,585.20
Flujos de Efectivo de las Actividades de Inversión		
Origen	15.06	285,566.36
Bienes Inmuebles, Infraestructura y Construcciones en Proceso	0.00	0.00
Bienes Muebles	0.00	0.00
Otros Orígenes de Inversión	15.06	285,566.36
Aplicación	15,818,448.53	9,206,929.10
Bienes Inmuebles, Infraestructura y Construcciones en Proceso	13,655,412.09	0.00
Bienes Muebles	2,163,036.44	8,921,362.74
Otras Aplicaciones de Inversión	0.00	285,566.36
Flujos Netos de Efectivos por Actividades de Inversión	-15,818,433.47	-8,921,362.74
Flujo de Efectivo de las Actividades de Financiamiento		
Origen	1,337,629.62	1,832,869.08
Endeudamiento Neto	0.00	0.00
Interno	0.00	0.00
Externo	0.00	0.00
Otros Orígenes de Financiamiento	1,337,629.62	1,832,869.08
Aplicación	1,164,914.09	984,599.32
Servicios de la Deuda	0.00	0.00
Interno	0.00	0.00
Externo	0.00	0.00
Otras Aplicaciones de Financiamiento	1,164,914.09	984,599.32
Flujos Netos de Efectivos por Actividades de Financiamiento	172,715.53	848,269.76
Incremento/Disminución Neta en el Efectivo y Equivalentes al Efectivo	26,415,003.75	-439,507.78
Efectivo y Equivalentes al Efectivo al Inicio del Ejercicio	1,994,128.57	2,433,636.35
Efectivo y Equivalentes al Efectivo al final del Ejercicio	28,409,132.32	1,994,128.57




MUNICIPIO DE EDUARDO NERI, GUERRERO
DIRECCIÓN GENERAL DE ADMINISTRACIÓN Y FINANZAS
CONSOLIDADO




ESTADO DE FLUJOS DE EFECTIVO
DEL 1 DE ENERO AL 31 DE MARZO DE 2024
(Cifras en Pesos)

Concepto	2024	2023
----------	------	------


Bajo protesta de decir verdad declaramos que los Estados Financieros y sus notas, son razonablemente correctos y son responsabilidad del emisor.


ELABORÓ: 

H. AYUNTAMIENTO MUNICIPAL
CONSTITUCIONAL
MTRA. GABRIELA BERNAL DELOYA
DIRECTORA GENERAL DE ADMINISTRACION Y FINANZAS
EDUARDO NERI, GRO.

REVISÓ: 

H. AYUNTAMIENTO MUNICIPAL
M.A. CANDIDO BASILIO SALES
CONSTITUCIONAL DEL ORGANISMO DE CONTROL INTERNO
DE EDUARDO NERI, GRO.
ORGANO DE CONTROL INTERNO
2021-2024



Vº. Bº 

H. AYUNTAMIENTO MUNICIPAL
CONSTITUCIONAL
C.P. JOSE LUIS RENDON CASTAÑON
SINDICO PROCURADOR



AUTORIZÓ: 

H. AYUNTAMIENTO MUNICIPAL
CONSTITUCIONAL
C.P. SARA SALINAS BRAVO
PRESIDENTA MUNICIPAL